



SOLUTION INNOV OI

Accès à la solution pour la saisie des déclarations de fin de tirage et de revendication en appellation Champagne

CONNEXION À LA SOLUTION



Adresse : <https://www.innovodg-oi.fr>

INNOVODG
Une solution INNOVAGRO ADVENTIEL
innovagro

S'IDENTIFIER

Identifiant

Mot de passe

CONNEXION →

[Mot de passe oublié ?](#)

Pour récupérer vos identifiants,
cliquez sur « Mot de passe oublié ? »

INNOVODG

Une solution INNOVAGRO ADVENTIEL

innovagro

Mot de passe oublié

Ce formulaire vous permet de récupérer le mot de passe que vous avez oublié

Un courriel vous sera envoyé avec les informations nécessaires

CVI

ou

SIRET

Courriel de votre compte

RETOUR



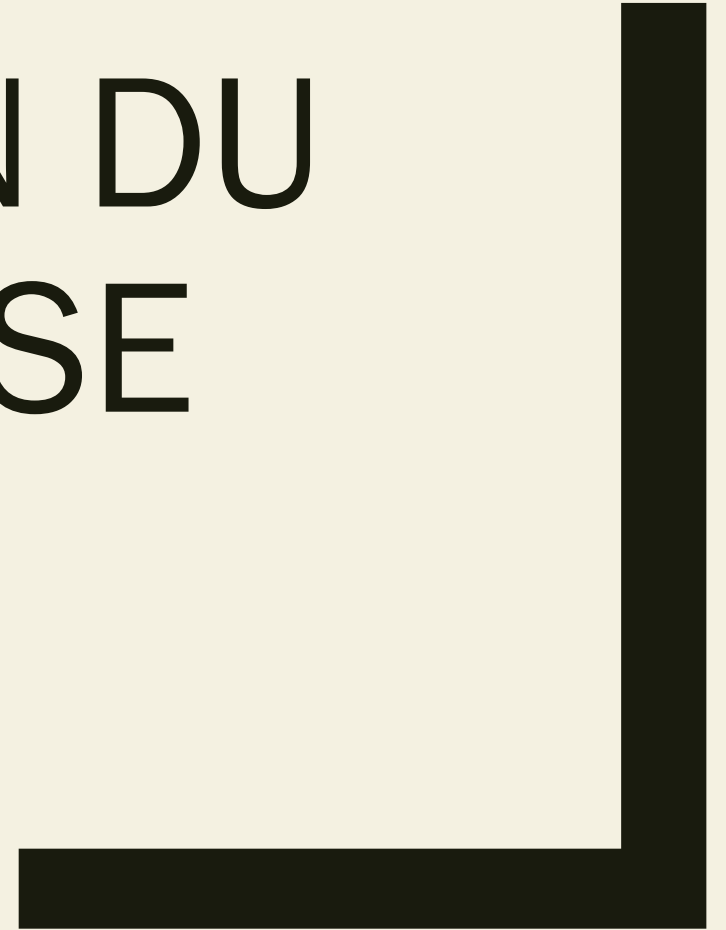
ENVOYER



Renseignez votre n° de CVI (=n° EVV) ainsi que l'adresse email sur laquelle l'AIDAC vous a informé de votre accès à la solution

Cliquez sur « Envoyer » pour recevoir par email votre identifiant et votre mot de passe

MODIFICATION DU MOT DE PASSE



AOC :



• Champagne

IDENTITÉ OPÉRATEUR

> IDENTITÉ OPÉRATEUR

Civilité / Statut juridique
Raison sociale

Nom entreprise Responsable

Adresse

Code Postal

Ville*

Pays

Siret

N° CVI

N° PPM (Personne physique ou morale)

N° EA (Entrepositaire agréé) N° TVA intracom

Téléphone

Fax

Portable

Courriel

Immatriculation(s)

AJOUTER UNE IMMATRICULATION

Catégorie ?

Cave Coopérative Viticole Cave Particulière Négociant

Secteur géographique de prélèvement









Pour modifier vos identifiants, cliquez sur l'onglet « CONTACTS »

NB : Toutes les données vous concernant sont issues de la base de données du Comité Champagne, pour toute modification, veuillez-vous rapprocher du Comité Champagne.

IDENTITÉ CONTACTS DÉCLARATIONS FACTURES

> LISTE DU PERSONNEL

AJOUTER UNE PERSONNE 

Civilite	Nom	Prenom	Telephone	Portable	Courriel	Fonction	Juré		
							 		
							 		

Cliquez sur l'icône du crayon pour accéder aux données du compte

RETOUR À LA LISTE DES PERSONNES

Civilité
Nom
Prénom
Téléphone fixe
Portable
Fax
Courriel
Adresse contact si différent du siège social
Adresse
Code postal
Ville
Fonction

MODIFIER LE CONTACT

Identifiant
Mot de passe
Choix Profil Operateur

MODIFIER MES IDENTIFIANTS

Cliquez sur « Modifier mes identifiants »

Création/Modification des identifiants de connexion

Identifiant
Mot de passe
Choix Profil Operateur

ENREGISTRER

ANNULER

Cliquez sur « Enregistrer » pour valider votre nouveau mot de passe

SAISIE DE VOTRE
DECLARATION DE
FIN DE TIRAGE (DFT)



LE FORMULAIRE DE SAISIE DE LA DFT : informations préalables

- Tout opérateur qui saisit une déclaration de fin de tirage et de revendication doit être habilité pour l'activité « tirage » : sans cette activité, la saisie n'est pas possible (nous contacter dans ce cas).
- La facture envoyée à l'issue de la saisie de la déclaration de fin de tirage est au nom de l'opérateur qui a déclaré le tirage : il s'agit en principe du propriétaire des vins au moment du tirage (celui-ci doit être habilité pour l'activité « tirage »).

Remarque : les factures sont éditées automatiquement au nom de l'opérateur qui déclare le tirage et ne peuvent pas être modifiées. Toute refacturation éventuelle à d'autres opérateurs devra être effectuée par vos soins.

Cliquez sur l'onglet « DECLARATIONS »

AOC :



• Champagne

IDENTITÉ OPÉRATEUR

> IDENTITÉ OPÉRATEUR

Civilité / Statut juridique
Raison sociale

Nom entreprise Responsable

Adresse

Code Postal

Ville*

Pays

Siret

N° CVI

N° PPM (Personne physique ou morale)

N° EA (Entrepositaire agréé) N° TVA intracom

Téléphone

Fax

Portable

Courriel

Immatriculation(s)

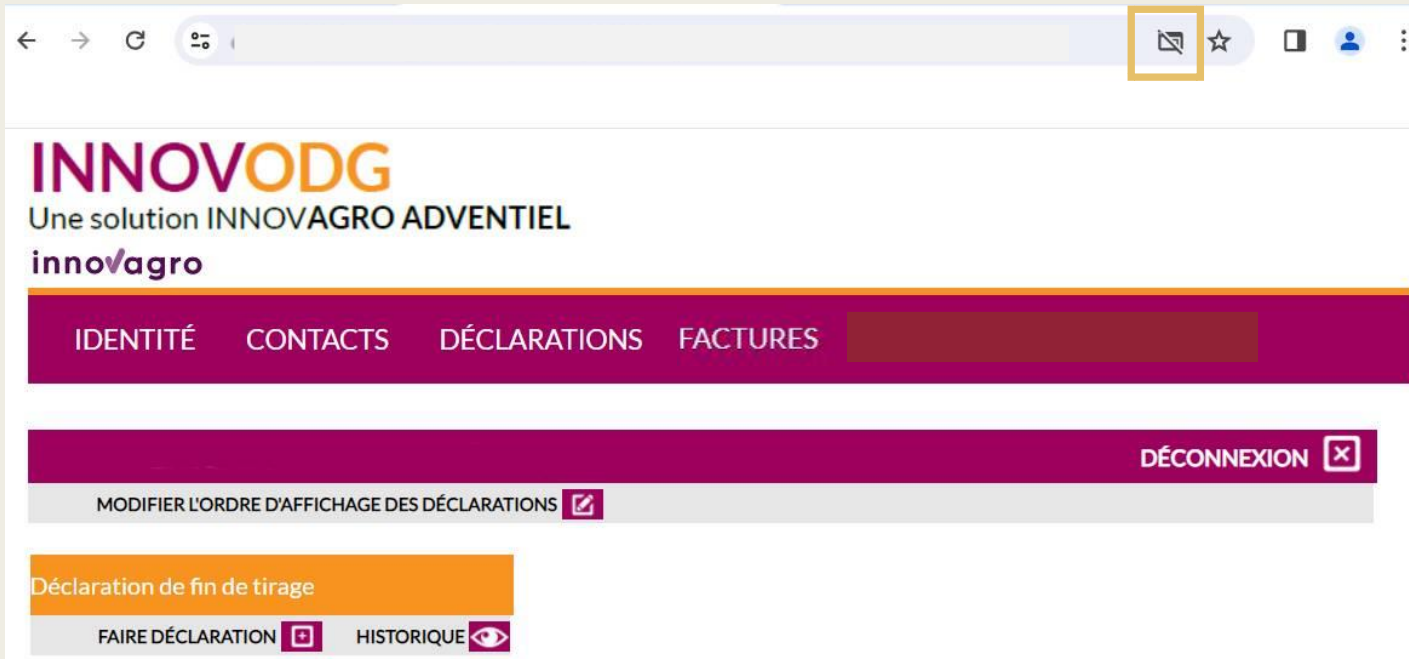
AJOUTER UNE IMMATRICULATION

Catégorie ?

Cave Coopérative Viticole Cave Particulière Négociant

Secteur géographique de prélèvement

BLOCCAGE DES FENÊTRES POP-UP



Si le clic sur « Faire déclaration » ne vous affiche pas le formulaire de saisie, vérifiez si votre navigateur a bloqué l'ouverture des fenêtres dites « pop-up »

Il faut que vous autorisiez l'affichage de ces fenêtres pour la solution Innov OI avant de cliquer de nouveau sur le bouton pour saisir la DFT.

L'affichage de ce blocage diffère selon les navigateurs. Pour Chrome par exemple, il y a une alerte visible dans la barre de navigation.

INNOVODG

Une solution INNOVAGRO ADVENTIEL

innovagro

IDENTITÉ

CONTACTS

DÉCLARATIONS

FACTURES

Déclaration de fin de tirage

FAIRE DÉCLARATION 

HISTORIQUE 

Cliquez sur « HISTORIQUE »
pour visualiser les DFT
saisies

Cliquez sur « FAIRE
DECLARATION » pour saisir
une nouvelle DFT

Déclaration de fin de tirage

FAIRE DÉCLARATION 

HISTORIQUE 

Historique des déclarations effectuées

Année de déclaration

AOC

2024 

Nb Lots	Date	Produits	Date de validation	Date de tirage	Etat	
2	09/01/2024	Champagne, Champagne rosé	09/01/2024	25/01/2024		DÉCLARATION 
1	09/01/2024	Champagne		10/01/2024		DÉCLARATION 

Permet de fermer l'historique

Pour visualiser ou pour imprimer vos DFT, cliquer sur le bouton rose pour éditer un fichier pdf

L'absence de date dans cette colonne signifie que la DFT n'a pas encore été validée par l'AIDAC

LE FORMULAIRE DE SAISIE DE LA DFT

The screenshot shows a web form for DFT declaration. It is divided into two main sections: 'IDENTITÉ OPÉRATEUR' and 'SUIVI DE LA DÉCLARATION'. The 'IDENTITÉ OPÉRATEUR' section includes fields for 'Civilité / Statut juridique', 'Nom/Raison sociale', 'SIRET', 'N° CVI', 'Adresse', 'CP - Ville', 'Téléphone', 'Fax', 'Portable', and 'Courriel'. The 'SUIVI DE LA DÉCLARATION' section includes fields for 'Date de déclaration' (with a calendar icon and the value '09/01/2024'), 'Année de déclaration' (with the value '2024'), 'Auteur déclaration', 'Déclarant' (with the value 'Operateur'), 'Date Validation Organisme', and 'Auteur Validation Organisme'. There are orange arrows pointing from the text below to the 'Auteur déclaration' and 'Auteur Validation Organisme' fields.

IDENTITÉ OPÉRATEUR	
Civilité / Statut juridique	SIRET
Nom/Raison sociale	N° CVI
Adresse	CP - Ville
Téléphone :	Fax :
Portable :	Courriel

SUIVI DE LA DÉCLARATION					
Date de déclaration	Année de déclaration	Auteur déclaration	Déclarant	Date Validation Organisme	Auteur Validation Organisme
09/01/2024	2024		Operateur		

Nom du compte connecté
pour saisir la DFT

Sera rempli lors de la
validation par l'AIDAC

NB : vos coordonnées sont issues de la base de données du CIVC, pour toute modification, veuillez-vous rapprocher du CIVC.

LE FORMULAIRE DE SAISIE DE LA DFT

Saisie des Tirages à façon, CAF individuelle ou CAF collective : la raison sociale de l'opérateur est à saisir dans le champ « revendications particulières »

Nombres de flacons tirés : 130000
Bouteilles 130 000

Produit*	Millésime	Désignation de la cuvée	Flacons	Revendications particulières
Champagne		Cuvée Prestige	Bouteilles: 130 000	HVE
MODIFIER  SUPPRIMER 				

Créer un nouveau lot (* Saisie obligatoire)

Produit*	Millésime	Désignation de la cuvée	Flacons	Revendications particulières										
Champagne 	Non millésimé 		<table border="1"><tr><td>Demies</td><td><input type="text"/></td></tr><tr><td>Bouteilles</td><td><input type="text"/></td></tr><tr><td>Magnums</td><td><input type="text"/></td></tr><tr><td>Jeroboam</td><td><input type="text"/></td></tr><tr><td colspan="2">AJOUTER AUTRES FORMATS </td></tr></table>	Demies	<input type="text"/>	Bouteilles	<input type="text"/>	Magnums	<input type="text"/>	Jeroboam	<input type="text"/>	AJOUTER AUTRES FORMATS 		<p>Exemple : TAF de vins appartenant à EARL Luciole</p>
Demies	<input type="text"/>													
Bouteilles	<input type="text"/>													
Magnums	<input type="text"/>													
Jeroboam	<input type="text"/>													
AJOUTER AUTRES FORMATS 														
AJOUTER 														

VALIDER LA DÉCLARATION  FERMER 

LE FORMULAIRE DE SAISIE DE LA DFT

ADRESSE DU LIEU DE TIRAGE
Veuillez cocher dans la liste ci-dessous l'adresse du lieu de tirage (Obligatoire) :

	Site	Adresse	CP	Ville		
<input type="radio"/>	Centre de Pressurage	28 rue Pasteur	51200	EPERNAY		
<input type="radio"/>	Vinification	27 rue de Neully	51200	EPERNAY		
	<input type="text"/>	<input type="text"/>	<input type="text"/>	<input type="text"/>	<input type="checkbox"/> Centre de Pressurage <input type="checkbox"/> Vinification <input checked="" type="checkbox"/> Conditionnement <input type="checkbox"/> Stockage	AJOUTER +

Date de fin de tirage (obligatoire)

ADRESSE DU LIEU DE STOCKAGE
Veuillez cocher dans la liste ci-dessous l'adresse du site de stockage (Obligatoire) :

	Site	Adresse	CP	Ville		
<input type="radio"/>	Centre de Pressurage	28 rue Pasteur	51200	EPERNAY		
<input type="radio"/>	Vinification	27 rue de Neully	51200	EPERNAY		
	Nouveau site	rue de Bercy	51200	EPERNAY	<input type="checkbox"/> Centre de Pressurage <input type="checkbox"/> Vinification <input checked="" type="checkbox"/> Conditionnement <input checked="" type="checkbox"/> Stockage	AJOUTER +

1) Choisissez le lieu du tirage

2) Saisissez la date de tirage

3) Choisissez le lieu de stockage

4) Pour ajouter un site, remplissez le nom du site, l'adresse, le code postal puis la ville. Précisez-le(s) type(s) de lieu : en cochant « conditionnement » le site est disponible pour le lieu de tirage, et en cochant « Stockage » le lieu est disponible pour le lieu de stockage. Cliquez sur « Ajouter » pour valider la création du site.
NB : un clic droit « actualiser » peut être nécessaire pour rafraîchir la liste des sites.

LE FORMULAIRE DE SAISIE DE LA DFT

1) Saisir les données concernant les volumes mis en œuvre ainsi que le titre alcoométrique avant tirage

> OBSERVATIONS

> LOTS

Volume effectif mis en œuvre :

- Vins : en hl
- Sucres et liqueurs : en hl
- Volume total tiré : en hl (ce volume doit figurer dans la comptabilité matière du propriétaire des vins)

Titre alcoométrique avant tirage

Créer un nouveau lot (* Saisie obligatoire)

Produit*	Millésime	Désignation de la cuvée	Flacons	Revendications particulières								
<input type="text" value="Champagne"/>	<input type="text" value="Non millésimé"/>	<input type="text"/>	<table border="1"><tr><td>Demies</td><td><input type="text"/></td></tr><tr><td>Bouteilles</td><td><input type="text"/></td></tr><tr><td>Magnums</td><td><input type="text"/></td></tr><tr><td>Jeroboam</td><td><input type="text"/></td></tr></table>	Demies	<input type="text"/>	Bouteilles	<input type="text"/>	Magnums	<input type="text"/>	Jeroboam	<input type="text"/>	<input type="text"/>
Demies	<input type="text"/>											
Bouteilles	<input type="text"/>											
Magnums	<input type="text"/>											
Jeroboam	<input type="text"/>											

AJOUTER

AJOUTER AUTRES FORMATS

2) Saisissez les informations du premier lot. Par défaut, le produit est «Champagne». Pour saisir un lot de Champagne rosé, ouvrez la liste déroulante.

3) Saisissez si le lot est millésimé ou non

4) Saisissez le nom ou la désignation de la cuvée

5) Pour les flacons, seuls les formats les plus courants sont proposés : cliquez sur « Ajouter d'autres formats » pour tous les afficher.



6) Une fois que toutes les informations concernant le lot sont saisies, cliquez sur « Ajouter » pour valider le lot

LE FORMULAIRE DE SAISIE DE LA DFT

Nombres de flacons tirés : 130000


Bouteilles 130 000


Produit*	Millésime	Désignation de la cuvée	Flacons	Revendications particulières
Champagne		Cuvée Prestige	Bouteilles: 130 000	HVE

MODIFIER  SUPPRIMER 

Créer un nouveau lot (* Saisie obligatoire)

Produit*	Millésime	Désignation de la cuvée	Flacons	Revendications particulières										
Champagne	Non millésimé		<table border="1"><tr><td>Demies</td><td><input type="text"/></td></tr><tr><td>Bouteilles</td><td><input type="text"/></td></tr><tr><td>Magnums</td><td><input type="text"/></td></tr><tr><td>Jeroboam</td><td><input type="text"/></td></tr><tr><td colspan="2">AJOUTER AUTRES FORMATS </td></tr></table>	Demies	<input type="text"/>	Bouteilles	<input type="text"/>	Magnums	<input type="text"/>	Jeroboam	<input type="text"/>	AJOUTER AUTRES FORMATS 		
Demies	<input type="text"/>													
Bouteilles	<input type="text"/>													
Magnums	<input type="text"/>													
Jeroboam	<input type="text"/>													
AJOUTER AUTRES FORMATS 														

AJOUTER 

VALIDER LA DÉCLARATION 

FERMER 

Lot de la DFT.
Possibilité de le modifier ou de le supprimer

Lorsque tous les lots ont été saisis, cliquer sur « AJOUTER » pour que tous les lots soient enregistrés.

Pour finir, cliquer sur « Valider la déclaration ».

ATTENTION :

- Le bouton « fermer » n'enregistre pas la saisie en cours : la fenêtre se ferme et la saisie est annulée.
- Une fois validée, votre DFT est visible par l'AIDAC mais n'est pas plus modifiable par vos soins.